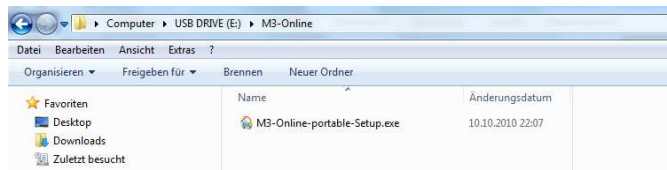


Nutzung von Online-Medien

Im Folgenden finden Sie einige wichtige Infos zur Nutzung der neuen Online-Medien des Medienzentrums:

1. Download zweier Programme




Klicken Sie auf der Startseite unseres Medienkatalogs (www.smz-oberallgaeu.de - Onlinekatalog – Button „Zum Medienkatalog mit Filmdownload“) auf der rechten Seite auf den Link „Abspielsoftware“. Nach Eingabe Ihres Benutzernamens und des Kennwortes laden Sie sich bitte die portable Version des M3-Online-Players (mit integriertem VLC-MediaPlayer-portable) auf Ihren USB-Stick. Bitte legen Sie dazu auf dem Stick einen neuen Ordner mit dem Namen M3-Online an und speichern die den Player dort hinein. Installieren Sie ihn bitte nach Anweisung (Assistent). Alternativ können Sie sich auch beide Programme auf Ihren Rechner laden, falls Sie die Filme nur von dort abspielen wollen.






Diese Abspielsoftware sorgt dafür, dass Sie die heruntergeladenen Filme direkt vom Stick oder aus dem Ordner C:\M3-Online abspielen können.

2. Filme herunterladen

Im Internetkatalog des Medienzentrums finden Sie Zeit folgende drei neue Medienarten:

49  **Online-Schulfernsehen** bietet Ihnen Filme aus dem Angebot des Bayerischen Fernsehens, die Sie ebenfalls für jeweils vier Wochen ab dem ersten Abspielen nutzen können. Ein Klick auf den Ordner  rechts neben dem Titel führt Sie direkt auf die zugehörige Website der BR-Datenbank mit Materialien zu der Sendung. Eine Filmvorschau erhalten Sie durch Anklicken des Auges .

55  **Online-Lernobjekte** (bisher 2, in Zukunft ca. 180 Titel) sind unverschlüsselte Medien. Sie bestehen aus Filmausschnitten (im WMV-Format), Animationen, Arbeitsblätter und Unterrichtshinweisen und können mithilfe von Benutzername und Kennwort heruntergeladen werden (Filme: rechte Maustaste – Ziel speichern unter – gewünschter Ordner). Die Lernobjekte verbleiben dauerhaft bei Ihnen.

57  **Online-DVDs** sind menügesteuerte didaktisch aufbereitete Medien. Durchs Anklicken des Auges  können Sie zu Ihrer Information den Hauptfilm oder einen ausgewählten Film aus der DVD in verminderter Qualität vorab sichten. Diese DVDs beinhalten den ganzen Film, Filmmodule und weiteres Material.

Wenn Sie nun einen gewünschten Titel herunterladen wollen klicken Sie bitte auf den Button „Online-Menü“. Es öffnet sich bei den 57-Medien ein Hauptmenü und bei den 49-Medien der Titel des Films. Klicken Sie nun mit der rechten Maustaste den Film an, den Sie herunterladen wollen. Mit dem Befehl „Ziel speichern unter“ können Sie die Auswahl nun in Ihren Ordner „M3-Online“ speichern.

Wenn Sie den Film ansehen möchten, klicken Sie bitte im Ordner „M3-Online-Portable.exe“ an. Gehen Sie auf „Film abspielen“ und wählen Sie den gewünschten Film aus. Nach vier Wochen deaktivierte Filme werden einfach gelöscht (rechte Maustaste – löschen) und bei Bedarf neu heruntergeladen.



Haben Sie Fragen? Senden Sie einfach eine E-Mail an uns oder rufen Sie uns an. Das Angebot der Online-Medien soll in den nächsten Jahren laufend ergänzt werden. Der herkömmliche Verleih läuft selbstverständlich in bewährter Weise weiter.